

Trazzo 70

Ficha técnica

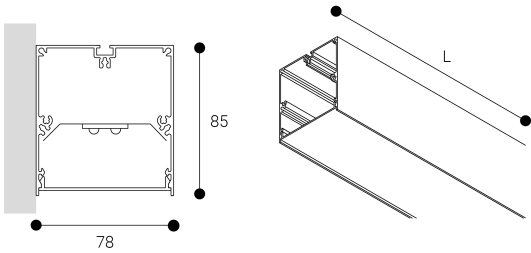
Estructuras para iluminación
Ref. T7P4H4DOG



Pared



Dimensiones (mm):

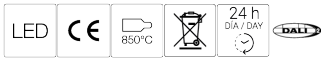


Longitud (L): 1130 mm

Datos fotométricos:

Separación [m]	Diámetro cónico [m]	Intensidad luminica [lx]
0.5	1.30 1.28	E(0°) 2952 E(C90) 52.4° 336 E(C0) 51.9° 348
1.0	2.60 2.55	E(0°) 738 E(C90) 52.4° 84 E(C0) 51.9° 87
1.5	3.90 3.83	E(0°) 328 E(C90) 52.4° 37 E(C0) 51.9° 39
2.0	5.19 5.10	E(0°) 184 E(C90) 52.4° 21 E(C0) 51.9° 22
2.5	6.49 6.38	E(0°) 118 E(C90) 52.4° 13 E(C0) 51.9° 14
3.0	7.79 7.65	E(0°) 82 E(C90) 52.4° 9 E(C0) 51.9° 10

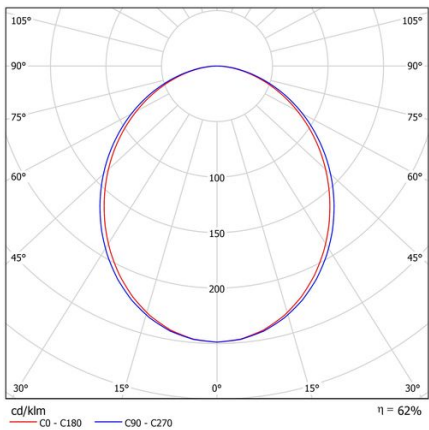
* El fabricante se reserva el derecho a realizar modificaciones en el diseño o las especificaciones técnicas.
* Garantía ampliable a cinco años según proyecto. Consultar condiciones.



Estructuras para iluminación: Trazzo 70 .Fabricado en perfiles de aluminio extrusionado. Lacado con resina poliester de alto rendimiento mediante aplicación electrostática y posterior polimerizado resistente a los rayos UV y a la corrosión. Difusor: Policarbonato opal. Distribución luminosa: Directa. Acabado: Gris.

Lúmenes nominales	6000 lm
Flujo de salida	3750 lm
Temperatura de color (K)	4000
CRI	80
Horas de vida útil L80B10 *	60.000h
Horas de vida útil L70B10 **	60.000h
Elipses de Macadam	3
Ángulo de apertura	100
Seguridad fotobiológica	0
Consumo (W)	41,8
Potencia (W)	38
Voltaje	220-240V 50/60Hz
Factor de potencia	0,95
Clase	I
IP	30
IK	04
Peso (Kg)	2,75
Temperatura de funcionamiento (°C)	-20 a 40
Eficiencia energética	B

* UGR variable según proyecto
* Seguridad fotobiológica 0/1: Exento de riesgo



* L80B10 nos indica que a las 60.000 horas, el 90% de las luminarias tendrán un flujo lumínico igual o superior al 80% del valor inicial.
** L70B10 nos indica que a las 60.000 horas, el 90% de las luminarias tendrán un flujo lumínico igual o superior al 70% del valor inicial.