
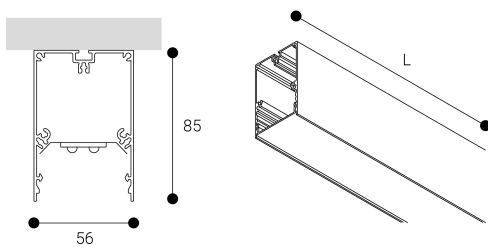


Trazzo Avant



Dimensiones (mm):



Longitud (L): 1130 mm

Datos fotométricos:

Separación [m]	Diámetro cónico [m]	E(0°)	E(C90)	E(CD)	Intensidad luminica [lx]
0.5	1.18	3211	49.8°	428	
	1.24	398	51.1°	398	
1.0	2.37	803	49.8°	107	
	2.48	99	51.1°	99	
1.5	3.55	357	48.8°	48	
	3.72	44	51.1°	44	
2.0	4.73	201	49.8°	27	
	4.96	25	51.1°	25	
2.5	5.92	128	49.8°	17	
	6.20	16	51.1°	16	
3.0	7.10	89	49.8°	12	
	7.44	11	51.1°	11	

— C0 - C180 (Semiángulo de dispersión: 102.2°)
— C90 - C270 (Semiángulo de dispersión: 99.6°)

* El fabricante se reserva el derecho a realizar modificaciones en el diseño o las especificaciones técnicas.

* Garantía ampliable a cinco años según proyecto. Consultar condiciones.

Ficha técnica

Estructuras para iluminación

Ref. TX4L3DON

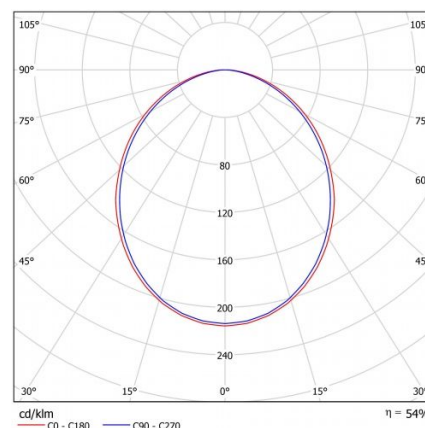
Casambi Node



Estructuras para iluminación: Trazzo Avant .Fabricado en perfiles de aluminio extrusionado. Lacado con resina poliéster de alto rendimiento mediante aplicación electrostática y posterior polimerizado resistente a los rayos UV y a la corrosión. Difusor: Policarbonato opal. Distribución luminosa: Directa. Acabado: Negro.

Lúmenes nominales	3720 lm
Flujo de salida	2016 lm
Temperatura de color (K)	3000
CRI	80
Horas de vida útil L80B10 *	60.000h
Horas de vida útil L70B10 **	60.000h
Elipses de Macadam	3
Ángulo de apertura	101
Seguridad fotobiológica	0
Consumo (W)	29,5
Potencia (W)	26,8
Voltaje	220-240V 50/60Hz
Factor de potencia	0,95
Clase	I
IP	30
IK	07
Peso (Kg)	2,5
Temperatura de funcionamiento (°C)	-20 a 40
Eficiencia energética	C

* UGR variable según proyecto
* Seguridad fotobiológica 0/1: Exento de riesgo



* L80B10 nos indica que a las 60.000 horas, el 90% de las luminarias tendrán un flujo luminoso igual o superior al 80% del valor inicial.
** L70B10 nos indica que a las 60.000 horas, el 90% de las luminarias tendrán un flujo luminoso igual o superior al 70% del valor inicial.