

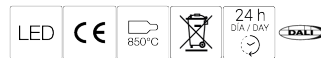

Trazzo Avant

Ficha técnica

Estructuras para iluminación
 Ref. TXE4H3DON
 Casambi Node



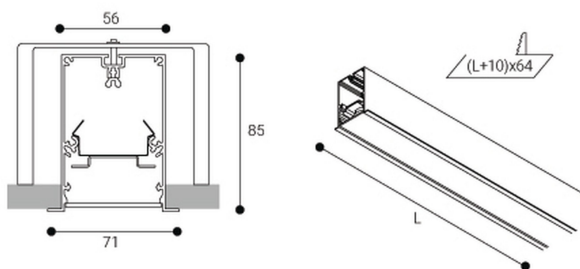
Empotrable



Estructuras para iluminación: Trazzo Avant .Fabricado en perfiles de aluminio extrusionado. Lacado con resina poliéster de alto rendimiento mediante aplicación electrostática y posterior polimerizado resistente a los rayos UV y a la corrosión. Difusor: Policarbonato opal. Distribución luminosa: Directa. Acabado: Negro.

Lúmenes nominales	5600 lm
Flujo de salida	3035 lm
Temperatura de color (K)	3000
CRI	80
Horas de vida útil L80B10 *	60.000h
Horas de vida útil L70B10 **	60.000h
Elipses de Macadam	3
Ángulo de apertura	101
Seguridad fotobiológica	0
Consumo (W)	41,8
Potencia (W)	38
Voltaje	220-240V 50/60Hz
Factor de potencia	0,95
Clase	I
IP	20-44
IK	07
Peso (Kg)	2,9
Temperatura de funcionamiento (°C)	-20 a 40
Eficiencia energética	C

Dimensiones (mm):



Instalación: Mantener una distancia mínima de seguridad de 50 mm entre el equipo y el techo para garantizar su correcto funcionamiento.

Longitud (L): 1130 mm

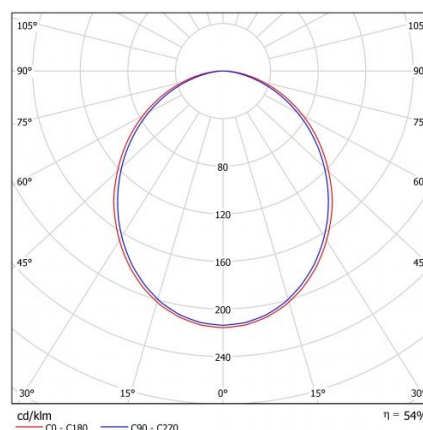
Datos fotométricos:

Separación [m]	Diámetro cónico [m]		Intensidad luminica [lx]	
0.5	1.18	1.24	E(0°)	4833
			E(C90)	644
			E(C0)	599
1.0	2.37	2.48	E(0°)	1208
			E(C90)	161
			E(C0)	150
1.5	3.55	3.72	E(0°)	537
			E(C90)	72
			E(C0)	67
2.0	4.73	4.96	E(0°)	302
			E(C90)	40
			E(C0)	37
2.5	5.92	6.20	E(0°)	193
			E(C90)	26
			E(C0)	24
3.0	7.10	7.44	E(0°)	134
			E(C90)	18
			E(C0)	17

Separación [m] Diámetro cónico [m] Intensidad luminica [lx]
 — C0 - C180 (Semiángulo de dispersión: 102.2°)
 — C90 - C270 (Semiángulo de dispersión: 99.6°)

* El fabricante se reserva el derecho a realizar modificaciones en el diseño o las especificaciones técnicas.
 * Garantía ampliable a cinco años según proyecto. Consultar condiciones.

* UGR variable según proyecto
 * Seguridad fotobiológica 0/1: Exento de riesgo



* L80B10 nos indica que a las 60.000 horas, el 90% de las luminarias tendrán un flujo luminoso igual o superior al 80% del valor inicial.
 ** L70B10 nos indica que a las 60.000 horas, el 90% de las luminarias tendrán un flujo luminoso igual o superior al 70% del valor inicial.