


Trazzo Avant

Ficha técnica

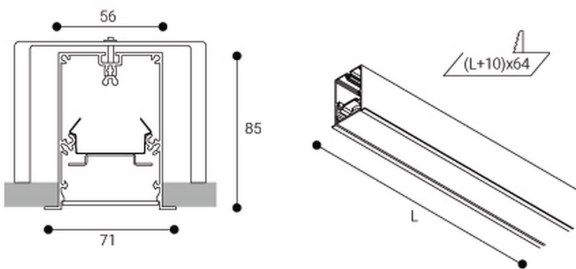
Estructuras para iluminación
Ref. TXE6H40N



Empotrable



Dimensiones (mm):



Instalación: Mantener una distancia mínima de seguridad de 50 mm entre el equipo y el techo para garantizar su correcto funcionamiento.

Longitud (L): 1690 mm

Datos fotométricos:

Separación [m]	Diámetro cónico [m]		Intensidad luminica [lx]	
0.5	1.18	1.24	E(0°)	7768
			E(C90)	1036
			E(CD)	962
1.0	2.37	2.48	E(0°)	1942
			E(C90)	259
			E(CD)	240
1.5	3.55	3.72	E(0°)	863
			E(C90)	115
			E(CD)	107
2.0	4.73	4.96	E(0°)	486
			E(C90)	65
			E(CD)	60
2.5	5.92	6.20	E(0°)	311
			E(C90)	41
			E(CD)	38
3.0	7.10	7.44	E(0°)	216
			E(C90)	29
			E(CD)	27

Separación [m] Diámetro cónico [m] Intensidad luminica [lx]
 — C0 - C180 (Semiángulo de dispersión: 102.2°)
 — C90 - C270 (Semiángulo de dispersión: 99.6°)

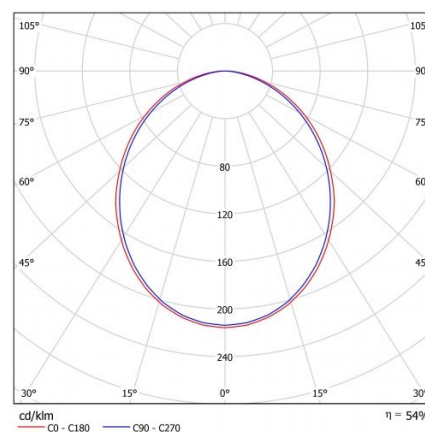
* El fabricante se reserva el derecho a realizar modificaciones en el diseño o las especificaciones técnicas.
* Garantía ampliable a cinco años según proyecto. Consultar condiciones.



Estructuras para iluminación: Trazzo Avant .Fabricado en perfiles de aluminio extrusionado. Lacado con resina poliéster de alto rendimiento mediante aplicación electrostática y posterior polimerizado resistente a los rayos UV y a la corrosión. Difusor: Policarbonato opal. Distribución luminosa: Directa. Acabado: Negro.

Lúmenes nominales	9000 lm
Flujo de salida	4878 lm
Temperatura de color (K)	4000
CRI	80
Horas de vida útil L80B10 *	60.000h
Horas de vida útil L70B10 **	60.000h
Elipses de Macadam	3
Ángulo de apertura	101
Seguridad fotobiológica	0
Consumo (W)	62,7
Potencia (W)	57
Voltaje	220-240V 50/60Hz
Factor de potencia	0,95
Clase	I
IP	20-44
IK	07
Peso (Kg)	4,35
Temperatura de funcionamiento (°C)	-20 a 40
Eficiencia energética	B

* UGR variable según proyecto
* Seguridad fotobiológica 0/1: Exento de riesgo



* L80B10 nos indica que a las 60.000 horas, el 90% de las luminarias tendrán un flujo lumínico igual o superior al 80% del valor inicial.
** L70B10 nos indica que a las 60.000 horas, el 90% de las luminarias tendrán un flujo lumínico igual o superior al 70% del valor inicial.