

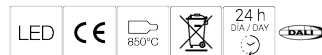

Trazzo Avant

Ficha técnica

Estructuras para iluminación
 Ref. TXE6L3DRN
 Casambi Node



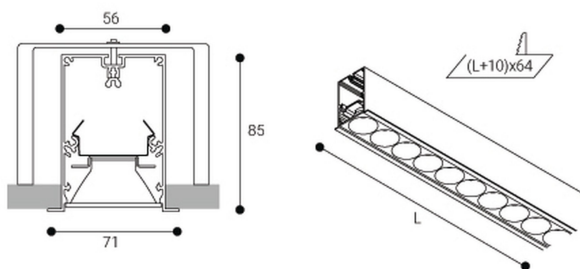
Empotrable



Estructuras para iluminación: Trazzo Avant .Fabricado en perfiles de aluminio extrusionado. Lacado con resina poliéster de alto rendimiento mediante aplicación electrostática y posterior polimerizado resistente a los rayos UV y a la corrosión. Difusor: Lente de policarbonato. Distribución luminosa: Directa. Acabado: Negro.

Lúmenes nominales	5580 lm
Flujo de salida	2321 lm
Temperatura de color (K)	3000
CRI	80
Horas de vida útil L80B10 *	61.000h
Horas de vida útil L70B10 **	72.000h
Elipses de Macadam	3
Ángulo de apertura	74
Seguridad fotobiológica	0
Consumo (W)	44,22
Potencia (W)	40,2
Voltaje	220-240V 50/60Hz
Factor de potencia	0,95
Clase	I
UGR	16
IP	20-44
IK	09
Peso (Kg)	4,35
Temperatura de funcionamiento (°C)	-20 a 40
Eficiencia energética	C

Dimensiones (mm):



Instalación: Mantener una distancia mínima de seguridad de 50 mm entre el equipo y el techo para garantizar su correcto funcionamiento.

Longitud (L): 1687 mm

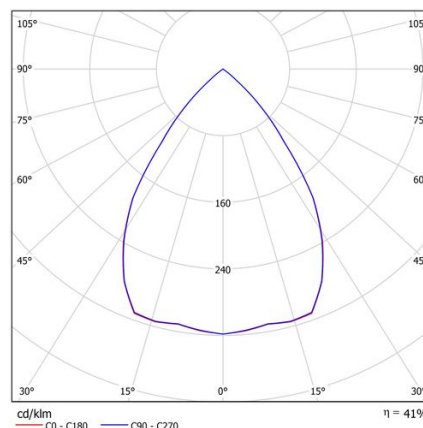
Datos fotométricos:

Separación [m]	Diámetro cónico [m]	E(0°)	E(C90)	E(CD)	Intensidad luminica [lx]
0.5	0.75	7185	36.9°	37.0°	1823
	0.75	1823			1813
	0.75				
1.0	1.50	1776	36.9°	37.0°	456
	1.51	456			453
	1.51				
1.5	2.25	789	36.9°	37.0°	203
	2.26	203			201
	2.26				
2.0	3.00	444	36.9°	37.0°	114
	3.01	114			113
	3.01				
2.5	3.75	284	36.9°	37.0°	73
	3.77	73			73
	3.77				
3.0	4.50	197	36.9°	37.0°	51
	4.52	51			50
	4.52				

Separación [m] Diámetro cónico [m] Intensidad luminica [lx]
 — C0 - C180 (Semiángulo de dispersión: 74.0°)
 — C90 - C270 (Semiángulo de dispersión: 73.8°)

* El fabricante se reserva el derecho a realizar modificaciones en el diseño o las especificaciones técnicas.
 * Garantía ampliable a cinco años según proyecto. Consultar condiciones.

* UGR variable según proyecto
 * Seguridad fotobiológica 0/1: Exento de riesgo



* L80B10 nos indica que a las 61.000 horas, el 90% de las luminarias tendrán un flujo lumínico igual o superior al 80% del valor inicial.
 ** L70B10 nos indica que a las 72.000 horas, el 90% de las luminarias tendrán un flujo lumínico igual o superior al 70% del valor inicial.