


# Trazzo Avant

## Ficha técnica

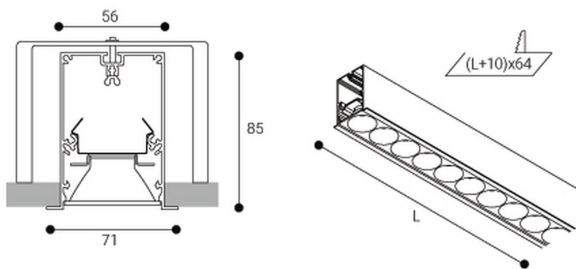
Estructuras para iluminación  
Ref. TXE6L3RN



Empotrable



Dimensiones (mm):



Instalación: Mantener una distancia mínima de seguridad de 50 mm entre el equipo y el techo para garantizar su correcto funcionamiento.

Longitud (L): 1687 mm

Datos fotométricos:

Separación [m]	Diámetro cónico [m]	E(0°)	E(C90)	E(CD)	Intensidad luminica [lx]
0.5	0.75	7185	1823	1813	
		E(C90) 36.9°			
		E(CD) 37.0°			
1.0	1.51	1776	456	453	
		E(C90) 36.9°			
		E(CD) 37.0°			
1.5	2.26	789	203	201	
		E(C90) 36.9°			
		E(CD) 37.0°			
2.0	3.01	444	114	113	
		E(C90) 36.9°			
		E(CD) 37.0°			
2.5	3.77	284	73	73	
		E(C90) 36.9°			
		E(CD) 37.0°			
3.0	4.52	197	51	50	
		E(C90) 36.9°			
		E(CD) 37.0°			

Separación [m]      Diámetro cónico [m]      Intensidad luminica [lx]  
 — CD - C180 (Semiángulo de dispersión: 74.0°)  
 — C90 - C270 (Semiángulo de dispersión: 73.8°)

\* El fabricante se reserva el derecho a realizar modificaciones en el diseño o las especificaciones técnicas.

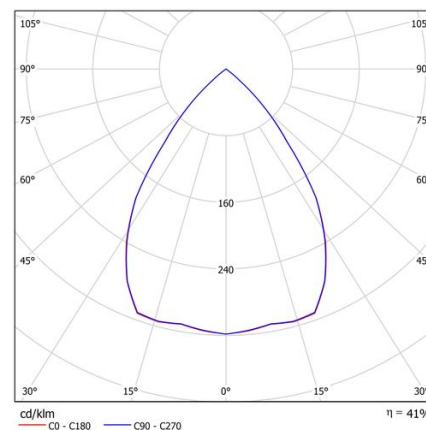
\* Garantía ampliable a cinco años según proyecto. Consultar condiciones.



Estructuras para iluminación: Trazzo Avant .Fabricado en perfiles de aluminio extrusionado. Lacado con resina poliéster de alto rendimiento mediante aplicación electrostática y posterior polimerizado resistente a los rayos UV y a la corrosión. Difusor: Lente de policarbonato. Distribución luminosa: Directa. Acabado: Negro.

Lúmenes nominales	5580 lm
Flujo de salida	2321 lm
Temperatura de color (K)	3000
CRI	80
Horas de vida útil L80B10 *	61.000h
Horas de vida útil L70B10 **	72.000h
Elipses de Macadam	3
Ángulo de apertura	74
Seguridad fotobiológica	0
Consumo (W)	44,22
Potencia (W)	40,2
Voltaje	220-240V 50/60Hz
Factor de potencia	0,95
Clase	I
UGR	16
IP	20-44
IK	09
Peso (Kg)	4,35
Temperatura de funcionamiento (°C)	-20 a 40
Eficiencia energética	C

\* UGR variable según proyecto  
\* Seguridad fotobiológica 0/1: Exento de riesgo



\* L80B10 nos indica que a las 61.000 horas, el 90% de las luminarias tendrán un flujo lumínico igual o superior al 80% del valor inicial.

\*\* L70B10 nos indica que a las 72.000 horas, el 90% de las luminarias tendrán un flujo lumínico igual o superior al 70% del valor inicial.