



# Mural

Aplicado de pared con iluminación directa (MURAL) o directa-indirecta (MURAL MIXTO) que se presenta en acabados blanco, gris o negro.





	Mural	Mural Mixto
Instalación	Adosado a pared	Adosado a pared
Difusor		
Fuente de luz	LED	LED
Seguridad fotobiológica	0	0
UGR	22	22
CRI	>80	>80
Elipses de Macadam	3	3
Rango ángulos de apertura	-	-
Rango potencia (W)	6,7-9,5	13,4-19
Temperatura de color (°K)	3000   4000	3000   4000
Rango lumínico	760-1290	1520-2580
Factor de potencia	0,95	0,95
Rendimiento (%)	65,9	67
Expectativa	72000 h L70B10	72000 h L70B10
Opción DALI	-	-
Funcionamiento continuado 24h	✓	✓
IP	30	30
Clase	I	I

 Difusor opal



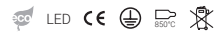
Otros valores CRI a consultar



# Mural



Adosado a pared



IP  
**30**

CRI  
**>80**    UGR  
**22**

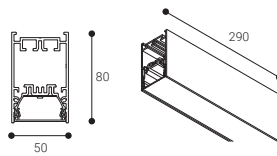
Expectativa  
**72000 h.**  
L70B10

Rendimiento (%)  
**65,9**

Seguridad fotobiológica

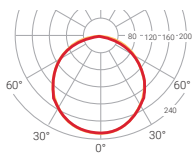
RG0	<b>0</b> Exento de riesgo
RG1*	Bajo riesgo
RG2	Riesgo moderado
RG3	Riesgo alto

\*Tiempo inferior a 3 h.



- RAL9016
- RAL7001
- RAL9005


Difusor opal



— C0-C180    — C90-C270     $\eta=66\%$

	W	K	LUMEN	COLOR	
<b>MD1L3B</b>	1x6,7W	3000	760 lm	○	0,8
<b>MD1L3G</b>	1x6,7W	3000	760 lm	●	0,8
<b>MD1L3N</b>	1x6,7W	3000	760 lm	●	0,8
<b>MD1L4B</b>	1x6,7W	4000	840 lm	○	0,8
<b>MD1L4G</b>	1x6,7W	4000	840 lm	●	0,8
<b>MD1L4N</b>	1x6,7W	4000	840 lm	●	0,8
<b>MD1H3B</b>	1x9,5W	3000	1160 lm	○	0,8
<b>MD1H3G</b>	1x9,5W	3000	1160 lm	●	0,8
<b>MD1H3N</b>	1x9,5W	3000	1160 lm	●	0,8
<b>MD1H4B</b>	1x9,5W	4000	1290 lm	○	0,8
<b>MD1H4G</b>	1x9,5W	4000	1290 lm	●	0,8
<b>MD1H4N</b>	1x9,5W	4000	1290 lm	●	0,8

Iluminación directa



# Mural Mixto



Adosado a pared



LED CE 850°C

IP 30

CRI >80 UGR 22

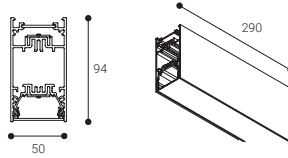
Expectativa 72000 h. L70B10

Rendimiento (%) 67

Seguridad fotobiológica

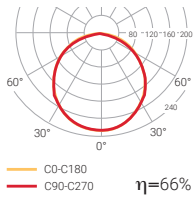
RG0	0 Exento de riesgo
RG1*	Bajo riesgo
RG2	Riesgo moderado
RG3	Riesgo alto

\*Tiempo inferior a 3 h.

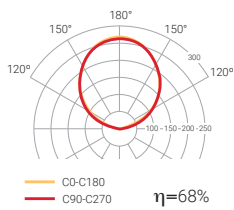


- RAL9016
- RAL7001
- RAL9005

Difusor opal



Difusor opal indirecto



	W	K	LUMEN	COLOR	
<b>MM1L3B</b>	1x13,4W	3000	1520 lm	○	1,1
<b>MM1L3G</b>	1x13,4W	3000	1520 lm	●	1,1
<b>MM1L3N</b>	1x13,4W	3000	1520 lm	●	1,1
<b>MM1L4B</b>	1x13,4W	4000	1680 lm	○	1,1
<b>MM1L4G</b>	1x13,4W	4000	1680 lm	●	1,1
<b>MM1L4N</b>	1x13,4W	4000	1680 lm	●	1,1
<b>MM1H3B</b>	1x19W	3000	2320 lm	○	1,1
<b>MM1H3G</b>	1x19W	3000	2320 lm	●	1,1
<b>MM1H3N</b>	1x19W	3000	2320 lm	●	1,1
<b>MM1H4B</b>	1x19W	4000	2580 lm	○	1,1
<b>MM1H4G</b>	1x19W	4000	2580 lm	●	1,1
<b>MM1H4N</b>	1x19W	4000	2580 lm	●	1,1

Iluminación directa / indirecta

