



# Pagoda

Luminaria para suspender del techo. Consta de un cuerpo exterior de aluminio repulsado en cuyo interior está alojado un segundo reflector y el equipo electrónico. Un vidrio templado cierra el conjunto. El montaje se realiza con cable metálico.

## Pagoda

Instalación	Suspendido a techo
Difusor	
Fuente de luz	LED
Seguridad fotobiológica	1
UGR	22
CRI	>80-90
Elipses de Macadam	3
Rango ángulos de apertura	94
Rango potencia (W)	17,4-39,4
Temperatura de color (°K)	3000   4000   5000
Rango lumínico	1760-6100
Factor de potencia	0,95
Rendimiento (%)	89,2
Expectativa	60000 h L70B10
Opción DALI	✓
Funcionamiento continuado 24h	✓
IP	20
Clase	I

 Difusor concéntrico



Otros valores CRI a consultar

# Pagoda



Suspendido a techo



LED CE 850°C

IP 20

CRI >80-90

UGR 22

94°

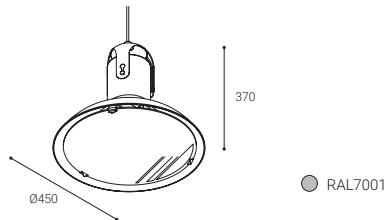
Expectativa 60000 h. L70B10

Rendimiento (%) 89,2

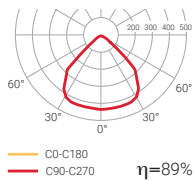
Seguridad fotobiológica

RG0	Exento de riesgo
RG1*	1 Bajo riesgo
RG2	Riesgo moderado
RG3	Riesgo alto

\*Tiempo inferior a 3 h.



Difusor concéntrico



	W	K	LUMEN	COLOR	η
VG33G	1x17,4W	3000	2650 lm	●	3,9
VG34G	1x17,4W	4000	2850 lm	●	3,9
VG43G	1x25,1W	3000	3580 lm	●	3,9
VG44G	1x25,1W	4000	3780 lm	●	3,9
VG53G	1x39,4W	3000	4750 lm	●	3,9
VG54G	1x39,4W	4000	4980 lm	●	3,9
VG63G	1x35,2W	3000	5800 lm	●	3,9
VG64G	1x35,2W	4000	6100 lm	●	3,9



Compatible con **NormaLINK**

	W	K	LUMEN	COLOR	η
VG33DG	1x17,4W	3000	2650 lm	●	3,9
VG34DG	1x17,4W	4000	2850 lm	●	3,9
VG43DG	1x25,1W	3000	3580 lm	●	3,9
VG44DG	1x25,1W	4000	3780 lm	●	3,9
VG53DG	1x39,4W	3000	4750 lm	●	3,9
VG54DG	1x39,4W	4000	4980 lm	●	3,9
VG63DG	1x35,2W	3000	5800 lm	●	3,9
VG64DG	1x35,2W	4000	6100 lm	●	3,9

# Pagoda



### Led Pan



**VGBG**  
3000K  
2540 lm  
CRI 85

### Led Pescado



**VGFG**  
5000K  
3250 lm  
CRI 90








### Led Carne



**VGMG**  
4000K  
1760 lm  
CRI 82

## TEMPERATURAS DE COLOR ESPECIALES PARA ALIMENTACIÓN





### LEDS FOOD

		W	K	LUMEN	COLOR	
<b>VGBG</b>		1x29,9W	3000	2540 lm		3,9
<b>VGFG</b>		1x25,5W	5000	3250 lm		3,9
<b>VGMG</b>		1x25,5W	4000	1760 lm		3,9

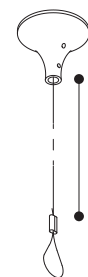
Difusor concéntrico

## ACCESORIOS

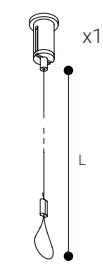
### Accesorio de suspensión

	L (m)	COLOR
<b>1027VPG</b>	4	
<b>1028VPG</b>	2	
<b>1029L2VP</b>	2	
<b>1029L4VP</b>	4	

**1027VPG**  
**1028VPG**



**1029L2VP**  
**1029L4VP**



El accesorio de suspensión no incluye el cable de alimentación.

