




Novidade



Parafuso de olhal  
incluído.

## Blok Avant

BLOK AVANT é um produto industrial desenhado especialmente para iluminar grandes superfícies e espaços abertos. As suas diferentes óticas proporcionam uma poupança no número de luminárias e

de potências. Disponível como acessórios lentes (Intensiva 60° / Media 90° / Extensiva 120°) e dois refletores de alumínio (60° e 90°), que poderão ser alterados/substituídos de acordo com o desejo do cliente.

LIRA PARA INSTALAÇÃO SALIENTE





BLOK AVANT + REFLETOR



### Blok Avant

Luminária protegida contra sobretensões (até 4kV)

Instalação	Suspensão no teto (Parafuso de olhal incluído) Aplicado no teto/parede (acessório de lira BKLN necessário)
Difusor	
Fonte de luz	LED
Segurança fotobiológica	1
UGR	22
CRI	>80
Elipses de Macadam	3
Gama ângulos de abertura	60-120
Gama potência (W)	90,9-181,8
Temperatura de cor (°K)	4000   5700
Gama de luz	15000-30070
Fator de potência	0,96
Rendimento (%)	94,54
Expectativa	50000 h L70B10
Opção DALI	-
Funcionamento contínuo 24h	✓
IP	67
IK	07-08
Classe	I

 Lente PMMA

 Outros valores CRI sob consulta

 REGULAÇÃO ANALÓGICA 1-10V DE SÉRIE



 **Inclui conector linear estanque IP68 de 3 polos**

Conector IP68 de dois polos para a regulação 1-10V não incluído.

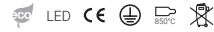
# Blok Avant



Suspenso  
no teto



Aplicado  
no teto/parede



IP  
**67**

IK  
**07-08**

4 kV

CRI  
**>80**

UGR  
**22**

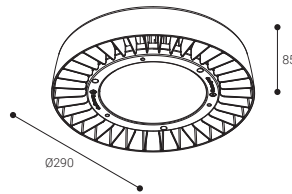
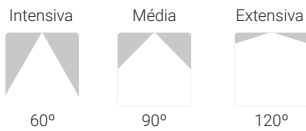
60-120°

Expectativa  
**50000 h.**  
L70B10

Segurança fotobiológica

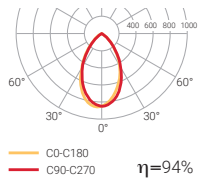
RG0	Isento de risco
RG1*	<b>1</b> Risco reduzido
RG2	Risco moderado
RG3	Risco elevado

\*Tempo inferior a 3 h.

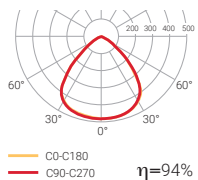


● RAL 9011: TEXTURIZADO

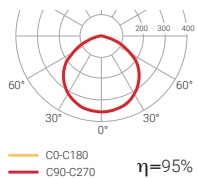
Ótica intensiva



Ótica média



Ótica extensiva



	W	K	LÚMEN	ÓPTICA	COR	RA
<b>BK100-4SN</b>	1x90,9W	4000	15000 lm	60° Intensiva	●	4,1
<b>BK100-4MN</b>	1x90,9W	4000	15000 lm	90° Média	●	4,1
<b>BK100-4FN</b>	1x90,9W	4000	15000 lm	120° Extensiva	●	4,1
<b>BK100-5SN</b>	1x90,9W	5700	15030 lm	60° Intensiva	●	4,1
<b>BK100-5MN</b>	1x90,9W	5700	15030 lm	90° Média	●	4,1
<b>BK100-5FN</b>	1x90,9W	5700	15030 lm	120° Extensiva	●	4,1
<b>BK150-4SN</b>	1x136,4W	4000	22500 lm	60° Intensiva	●	4,1
<b>BK150-4MN</b>	1x136,4W	4000	22500 lm	90° Média	●	4,1
<b>BK150-4FN</b>	1x136,4W	4000	22500 lm	120° Extensiva	●	4,1
<b>BK150-5SN</b>	1x136,4W	5700	22550 lm	60° Intensiva	●	4,1
<b>BK150-5MN</b>	1x136,4W	5700	22550 lm	90° Média	●	4,1
<b>BK150-5FN</b>	1x136,4W	5700	22550 lm	120° Extensiva	●	4,1
<b>BK200-4SN</b>	1x181,8W	4000	30000 lm	60° Intensiva	●	4,1
<b>BK200-4MN</b>	1x181,8W	4000	30000 lm	90° Média	●	4,1
<b>BK200-4FN</b>	1x181,8W	4000	30000 lm	120° Extensiva	●	4,1
<b>BK200-5SN</b>	1x181,8W	5700	30070 lm	60° Intensiva	●	4,1
<b>BK200-5MN</b>	1x181,8W	5700	30070 lm	90° Média	●	4,1
<b>BK200-5FN</b>	1x181,8W	5700	30070 lm	120° Extensiva	●	4,1



Inclui conector linear estanque IP68 de 3 polos

# Blok Avant

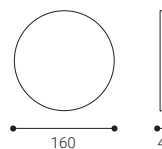
## ACESSÓRIOS

		COR
<b>BK060L</b>	Lente de ângulo de abertura 60°	
<b>BK090L</b>	Lente de ângulo de abertura 90°	
<b>BK120L</b>	Vidro transparente ângulo de abertura 120°	
<b>BK060R</b>	Refletor ângulo de abertura 60°	A
<b>BK090R</b>	Refletor ângulo de abertura 90°	A
<b>BKLN</b>	Suporte para instalação saliente	●
<b>1029L2VP</b>	Acessório de suspensão de 2 metros de comprimento	
<b>1029L4VP</b>	Acessório de suspensão de 4 metros de comprimento	
<b>REGBORTEK2UI</b>	Conector linear estanque IP68 de 2 polos	

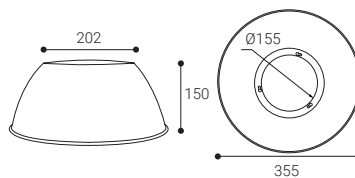
### LENTE



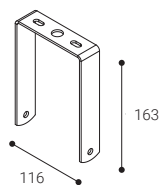
### VIDRO



### REFLETOR



### BKLN



### 1029L2

