



# Mural

Applique murale à éclairage direct (MURAL) ou direct-indirect (MURAL MIXTO) disponible en finitions blanches, grises ou noires.





	Mural	Mural Mixto
Installation	Adossé au mur	Adossé au mur
Diffuseur		
Source de lumière	LED	LED
Sécurité photobiologique	0	0
UGR	22	22
CRI	>80	>80
Ellipse de Macadam	3	3
Plage angle d'ouverture	-	-
Plage puissance (W)	6,7-9,5	13,4-19
Température de couleur (°K)	3000   4000	3000   4000
Plage de lumière	760-1290	1520-2580
Facteur de puissance	0,95	0,95
Rendement (%)	65,9	67
Vie utile	72000 h L70B10	72000 h L70B10
Option DALI	-	-
Fonctionnement continu 24 h	✓	✓
IP	30	30
Catégorie	I	I

 Diffuseur opale



Autre valeurs CRI à consulter



# Mural



Adossé  
au mur



IP  
**30**

CRI  
**>80**

UGR  
**22**

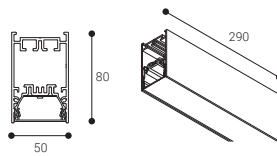
Vie utile  
**72000 h.**  
L70B10

Rendement (%)  
**65,9**

Sécurité photobiologique

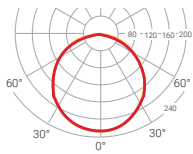
RG0	<b>0</b> Sans risque
RG1*	Faible risque
RG2	Risque modéré
RG3	Risque élevé

Durée inférieure à 3h:



- RAL9016
- RAL7001
- RAL9005


Diffuseur opale



— C0-C180  
— C90-C270  
 $\eta=66\%$

	W	K	LUMEN	COULEUR	
<b>MD1L3B</b>	1x6,7W	3000	760 lm	○	0,8
<b>MD1L3G</b>	1x6,7W	3000	760 lm	●	0,8
<b>MD1L3N</b>	1x6,7W	3000	760 lm	●	0,8
<b>MD1L4B</b>	1x6,7W	4000	840 lm	○	0,8
<b>MD1L4G</b>	1x6,7W	4000	840 lm	●	0,8
<b>MD1L4N</b>	1x6,7W	4000	840 lm	●	0,8
<b>MD1H3B</b>	1x9,5W	3000	1160 lm	○	0,8
<b>MD1H3G</b>	1x9,5W	3000	1160 lm	●	0,8
<b>MD1H3N</b>	1x9,5W	3000	1160 lm	●	0,8
<b>MD1H4B</b>	1x9,5W	4000	1290 lm	○	0,8
<b>MD1H4G</b>	1x9,5W	4000	1290 lm	●	0,8
<b>MD1H4N</b>	1x9,5W	4000	1290 lm	●	0,8

Éclairage direct



# Mural Mixto



Adossé  
au mur

LED CE  $\oplus$  850°C

IP  
**30**

CRI  
**>80** UGR  
**22**

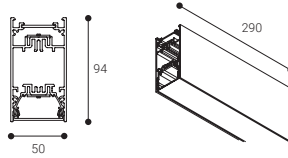
Vie utile  
**72000 h.**  
L70B10

Rendement (%)  
**67**

Sécurité photobiologique

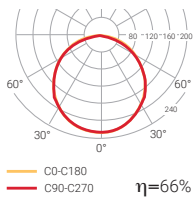
RG0	<b>0</b> Sans risque
RG1*	Faible risque
RG2	Risque modéré
RG3	Risque élevé

Durée inférieure à 3h.

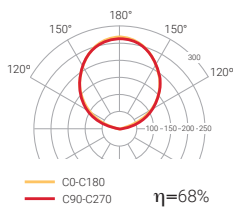


- RAL9016
- RAL7001
- RAL9005

Diffuseur opale



Diffuseur opale indirecto



	W	K	LUMEN	COULEUR	
<b>MM1L3B</b>	1x13,4W	3000	1520 lm	○	1,1
<b>MM1L3G</b>	1x13,4W	3000	1520 lm	●	1,1
<b>MM1L3N</b>	1x13,4W	3000	1520 lm	●	1,1
<b>MM1L4B</b>	1x13,4W	4000	1680 lm	○	1,1
<b>MM1L4G</b>	1x13,4W	4000	1680 lm	●	1,1
<b>MM1L4N</b>	1x13,4W	4000	1680 lm	●	1,1
<b>MM1H3B</b>	1x19W	3000	2320 lm	○	1,1
<b>MM1H3G</b>	1x19W	3000	2320 lm	●	1,1
<b>MM1H3N</b>	1x19W	3000	2320 lm	●	1,1
<b>MM1H4B</b>	1x19W	4000	2580 lm	○	1,1
<b>MM1H4G</b>	1x19W	4000	2580 lm	●	1,1
<b>MM1H4N</b>	1x19W	4000	2580 lm	●	1,1

Éclairage  
direct/indirect

