



# Mural

Luz de parede com iluminação direta (MURAL) ou direta-indireta (MURAL MISTO) que apresenta acabamentos em branco, cinzento ou preto.





	Mural	Mural Misto
Instalação	Aplicado na parede	Aplicado na parede
Difusor		
Fonte de luz	LED	LED
Segurança fotobiológica	0	0
UGR	22	22
CRI	>80	>80
Elipses de Macadam	3	3
Gama ângulos de abertura	-	-
Gama potência (W)	6,7-9,5	13,4-19
Temperatura de cor (°K)	3000   4000	3000   4000
Gama de luz	760-1290	1520-2580
Fator de potência	0,95	0,95
Rendimento (%)	65,9	67
Expectativa	72000 h L70B10	72000 h L70B10
Opção DALI	-	-
Funcionamento contínuo 24h	✓	✓
IP	30	30
Classe	I	I

 Difusor opal



Outros valores CRI sob consulta



# Mural



Aplicado  
na parede



IP  
**30**

CRI  
**>80** UGR  
**22**

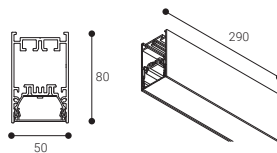
Expectativa  
**72000 h.**  
L70B10

Rendimento (%)  
**65,9**

Segurança fotobiológica

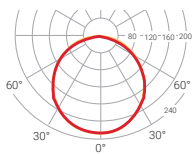
RG0	<b>0</b> Isento de risco
RG1*	Risco reduzido
RG2	Risco moderado
RG3	Risco elevado

\*Tempo inferior a 3 h.



- RAL9016
- RAL7001
- RAL9005

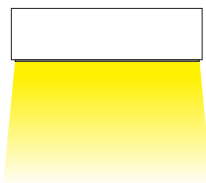
Difusor opal



— C0-C180  
— C90-C270  $\eta=66\%$

	W	K	LÚMEN	COR	
<b>MD1L3B</b>	1x6,7W	3000	760 lm	○	0,8
<b>MD1L3G</b>	1x6,7W	3000	760 lm	●	0,8
<b>MD1L3N</b>	1x6,7W	3000	760 lm	●	0,8
<b>MD1L4B</b>	1x6,7W	4000	840 lm	○	0,8
<b>MD1L4G</b>	1x6,7W	4000	840 lm	●	0,8
<b>MD1L4N</b>	1x6,7W	4000	840 lm	●	0,8
<b>MD1H3B</b>	1x9,5W	3000	1160 lm	○	0,8
<b>MD1H3G</b>	1x9,5W	3000	1160 lm	●	0,8
<b>MD1H3N</b>	1x9,5W	3000	1160 lm	●	0,8
<b>MD1H4B</b>	1x9,5W	4000	1290 lm	○	0,8
<b>MD1H4G</b>	1x9,5W	4000	1290 lm	●	0,8
<b>MD1H4N</b>	1x9,5W	4000	1290 lm	●	0,8

Iluminação direta



# Mural Misto



Aplicado na parede

LED CE 80°C

IP 30

CRI >80 UGR 22

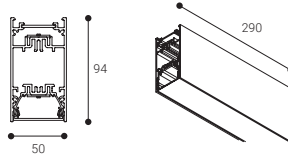
Expectativa 72000 h. L70B10

Rendimento (%) 67

Segurança fotobiológica

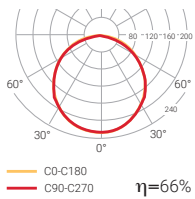
RG0	0 Isento de risco
RG1*	Risco reduzido
RG2	Risco moderado
RG3	Risco elevado

\*Tempo inferior a 3 h.

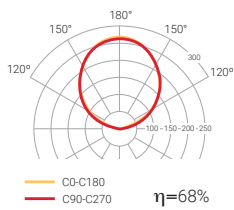


- RAL9016
- RAL7001
- RAL9005

Difusor opal



Difusor opal indireto



	W	K	LÚMEN	COR	⚙️
<b>MM1L3B</b>	1x13,4W	3000	1520 lm	○	1,1
<b>MM1L3G</b>	1x13,4W	3000	1520 lm	●	1,1
<b>MM1L3N</b>	1x13,4W	3000	1520 lm	●	1,1
<b>MM1L4B</b>	1x13,4W	4000	1680 lm	○	1,1
<b>MM1L4G</b>	1x13,4W	4000	1680 lm	●	1,1
<b>MM1L4N</b>	1x13,4W	4000	1680 lm	●	1,1
<b>MM1H3B</b>	1x19W	3000	2320 lm	○	1,1
<b>MM1H3G</b>	1x19W	3000	2320 lm	●	1,1
<b>MM1H3N</b>	1x19W	3000	2320 lm	●	1,1
<b>MM1H4B</b>	1x19W	4000	2580 lm	○	1,1
<b>MM1H4G</b>	1x19W	4000	2580 lm	●	1,1
<b>MM1H4N</b>	1x19W	4000	2580 lm	●	1,1

Iluminação direta / indireta

