

BT-P4P (pastilla cuatro pulsadores)

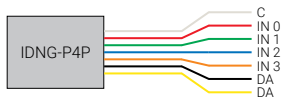


Descripción general

El módulo BT-P4P permite conectar cuatro pulsadores a un módulo BTZ.

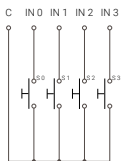
El dispositivo cuenta con dos terminales para su conexión al módulo BTZ (DA,DA), cuatro entradas o canales (IN0, IN1, IN2 e IN3) y un terminal común.

El módulo se sirve con cables de 0,5 mm² de sección y una longitud de 200 mm. Los terminales IN0, IN1, IN2 e IN3 no pueden ser prolongados mediante un cable adicional.



Esquema de conexión

Cuatro pulsadores



IN 0 (rojo): Funciona como un pulsador push&dim permitiendo encender/apagar con pulsación corta. Regular la intensidad con pulsación larga.

IN 1: Permite modificar la temperatura de color. Pulsación corta: alternar entre fría y cálida. Pulsación larga: regular temperatura manualmente.

IN 2: Recupera la configuración que se haya cargado a través de la App salud Easy.

IN 3: Permite definir cuatro escenas.

- CALMA: 2700K al 100%
- NEUTRO: 4500K al 100%
- ENERGÍA: 6500K al 100%
- RELAX: 2700K al 50%

Pulsación corta: La pulsación corta permite ejecutar de forma secuencial cada una de las cuatro escenas. La pulsación larga permite grabar una escena basada en los valores de intensidad y tonalidad actuales de las luminarias. Esta grabación se hará en la posición seleccionada.

Pulsación larga: Graba el valor actual de las luminarias en la escena seleccionada.

BT-P4P (four push buttons)

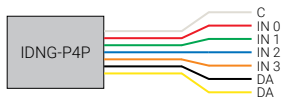


General description

The BT-P4P module allows you to connect four push buttons to a BTZ module.

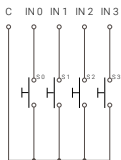
The device has two terminals for its connection to the BTZ module (DA, DA), two ports or channels (IN0, IN1, IN2 e IN3) and a common terminal.

The module is served by cables with a 0.5mm2 section and 200m length. The IN0, IN1, IN2 and IN3 terminals can't be extended by an additional cable.



Connection scheme

Four push buttons



IN 0 (red): It functions as a push&dim push button, allowing it to turn on/off with a short press. It regulates the intensity with a long press.

IN 1: It allows us to modify the color temperature. Short press: Switch between cold and warm. Long press: regulate the temperatura manually.

IN 2: Recovers Salud Easy App configuration.

IN 3: It allows you to define four scenes:

- CALM: 2700K al 100%
- NEUTRAL: 4500K al 100%
- ENERGY/ENERGETIC: 6500K al 100%
- RELAX: 2700K al 50%

Short press: The short press allows the sequential execution of each of the four scenes. The long press allows you to record a scene based on the current intensity and tone of the luminaries. This record will be set of the selected position.

Long press: It records the current value of the luminaries in the selected scene.