



# Hermetic XL

HERMETIC XL es una luminaria estanca (IP66) ideal para sótanos, garajes o cualquier actividad industrial. Diseñada específicamente con tecnología LED, incorpora un novedoso sistema de conexión rápida que mejora los tiempos de montaje y optimiza las labores de mantenimiento.

## Hermetic XL

Instalación	Adosado a techo Adosado a pared
Difusor	○
Fuente de luz	LED
Seguridad fotobiológica	0
UGR	22
CRI	>80
Elipses de Macadam	3
Rango ángulos de apertura	110
Rango potencia (W)	13,4-28,5
Temperatura de color (°K)	4000
Rango lumínico	1680-3870
Factor de potencia	0,95
Rendimiento (%)	80,1
Expectativa	72000 h L70B10
Opción DALI	-
Funcionamiento continuado 24h	✓
IP	66
IK	09
Clase	II

○ Difusor opal

 Otros valores CRI a consultar

# Hermetic XL



Adosado a techo



Adosado a pared



IP **66**

IK **09**

CRI **>80**

UGR **22**

$\beta$  **110°**

Expectativa **72000 h.**  
L70B10

Rendimiento (%) **80,1**

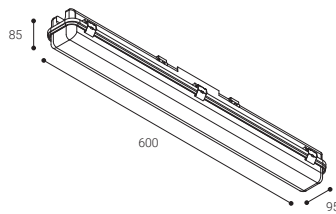
Seguridad fotobiológica

RG0	<b>0 Exento de riesgo</b>
RG1*	Bajo riesgo
RG2	Riesgo moderado
RG3	Riesgo alto

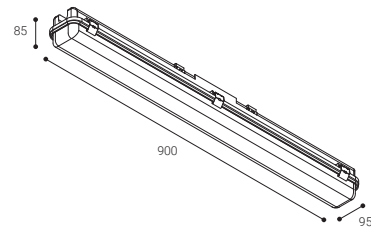
\*Tiempo inferior a 3 h.

● RAL7001

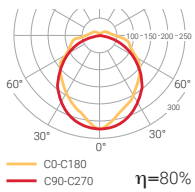
DE2



DE3



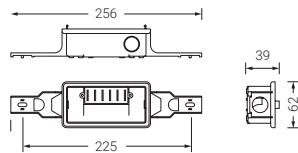
Difusor opal



	W	K	LUMEN	COLOR	
DE2L	1x13,4W	4000	1680 lm	●	1,2
DE2H	1x19W	4000	2580 lm	●	1,2
DE3L	1x20,1W	4000	2520 lm	●	1,8
DE3H	1x28,5W	4000	3870 lm	●	1,8



POSIBILIDAD DE REGULACIÓN DALI



MONTAJE RÁPIDO



Versión para cámara frigorífica, a consultar.